

Piepkiste

KAMPEDITIE 2009

Beverpo



Robin Hood

INHOUD



Woordje van de redactie



Woftwoordje



Chiro-data



Voorstelling Kookploeg

Truckchauffeur

Kampverhaal

Kampplaats



Praktische Info



Benodigheden en Overbodigheden



Dagindeling



Draaiboeken per afdeling

+ verslag trektocht Aspies



Survival of the Fittest:

Geheimschrift



Kortnieuws



Zangstonde




Wedstrijd



Oplossingen Wedstrijd Paas-editie



Weetjes



WOORDJE VAN DE REDACTIE

Onder het motto,

"'t is fijn, 't is fijn, op kamp te zijn",

willen wij u feliciteren met het maken van de correcte keuze:

"JA, ik wil deel uitmaken van het kamp Beverlo 2009!"

Als leid(st)er mogen we dan nog groentjes zijn, als lid hebben we zelf al vele kampen beleefd. En wij kunnen u zeggen:

"Oooh, mao da waorn skone tijd'n, echt skone vonne kik da..

'k Zoudt d'rect èrdoen!"

En vreze niet van de man met Pijl & Boog, daar hij symbool staat voor


"Garantie op een ontzettend goed kamp".

En met deze simpele, maar wijze woorden, laten wij u verder genieten van al het moois dat dit kunststaaltje u nog te bieden heeft. En betwijfel u niet over het geschreven woord, want leerde Jibus ons niet dat allen slechts doet wat hij kan!

Alvast veel leesplezier¹

Met vriendelijke groet

De redactie



¹ Indien niets uit dit magazine u bevalt, denk dan nog steeds aan het milieu en recycleer dit papier tot schoonheidsproduct van uw gebilleerde zone.
Moeder Natuur dankt U!

WOORDJE VAN 'T WOFT

Wat doet een student tussen de examens en de herexamens?

Als leider op kamp gaan met de chiro natuurlijk! Ook dit jaar staat onze leidingsploeg weer klaar om er een beiresjiek kamp van te maken. Het is voor een leider niet gemakkelijk om altijd even gemotiveerd voor de groep te staan. Toch slagen onze leiders en leidsters hier keer op keer in! En dit komt niet alleen door de leidingsploeg zelf, maar ook door de leden en hun ouders die ons blijven steunen.

Daarom vonden we het ook zo jammer dat er zo weinig leden aanwezig waren op de bloemenverkoop. De opbrengst van die bloemenverkoop dicht ieder jaar de put die het kamp achterlaat, en dit is geen kleine put want we houden ons kamp liever goedkoop voor de ouders. Nochtans was er geen enkele tito, ketie of aspie te bespeuren op zaterdag 9 mei! Samen met de leden die wel aanwezig waren (bedankt om te komen!) hebben we dit jaar harder moeten werken om minder bloemen te verkopen. Was het spreekwoord niet: vele handen maken licht werk?

Ik zou dan ook bij deze een oproep willen doen aan alle ouders: motiveer uw kinderen om ook naar de "minder leuke" chiroactiviteiten te komen want dat heeft onze vereniging broodnodig! Aan de leden (en dan vooral aan de oudsten) zou ik willen vragen om sowieso altijd af te komen. Ook wanneer je eens wat minder zin hebt, kunnen we er iets leuks van maken!

Het kamp gaat dit jaar door in Beverlo, meer bepaald in het gehucht Korspel, in het hartje van Limburg. Het is niet de eerste keer dat we die streek bezoeken. De afgelopen jaren zijn we onder andere al in Beringen-Mijn, Zutendaal en Lanaken geweest. Het is en blijft een mooie streek voor een kamp! Nu nog hopen dat het weer een beetje mee zit, dat is zowat het enige wat (vooral in België) nog zou kunnen mislopen.

Vele chiro-groetjes en tot op kamp!

't woft Bolle

P.S. Er gaat dit jaar trouwens een nieuw koppel mee met de kookploeg van vorig jaar. Wie dat juist zijn, kun je verder in dit P-Iekske vinden. Hopelijk kunnen ze even goed koken als de vorige generaties kookploeg :-).



Zonder koffie




Met koffie

DATA

Donderdag 9 juli:	binnenbrengen bagage kamp
Vrijdag 10 juli:	vertrek <u>aspi's</u> met fiets op kamp
Zaterdag 11 juli:	vertrek <u>speelclub, rakwi's, tito's en keti's</u> met trein richting Korspel
Woensdag 15 juli:	vertrek <u>sloebers</u> met trein op kamp
Dinsdag 21 juli:	we keren allemaal samen terug naar huis
Zondag 30 augustus:	verrassingsactiviteit als afsluiter van een schitterend chirojaar *
<u>Zaterdag 19 september:</u>	Startdag chirowerkjaar 2009 - 2010

** Meer info hierover ontvangt u nog via een brief in uw bus. Onze site houdt u ook steeds op de hoogte!*



VOORSTELLING KOOKPLOEG

Ook dit jaar moeten de hongerige maagjes opnieuw gevuld worden. Het succesvolle kookteam van vorig jaar is opnieuw van de partij. Joke & Lieven en Liesbeth & Jan zijn intussen al vast benoemd tot kookouders van onze chiro.

Dit jaar worden hun kooktalenten aangevuld door een nieuw koppel. Voor dit mooie postje kwamen véél duo's solliciteren, waaronder zelfs meerdere BV-koppels. Zo kwamen onder andere Piet & Mimi (*nvdr. het charmante kookkoppel uit 'Lekker Thuis' (vtm)*) naar de eerste selectie-ronde. Zij vielen echter meteen af, toen Piet ons wilde omkopen om de kookploeg slecht eten te laten maken, zodat hij als redder-in-nood een mooie reportage zou kunnen maken voor SOS Piet. (Hij wilde o.a. dat ze een bananen zouden flamberen op de barbecue met liters olie. Bovendien waren ze contractueel verplicht om enkel met PH-kruiden te koken.)

Andere bekenden waren Claudio en Gaëlle (*nvdr. De winnaars van 'Mijn restaurant' (vtm)*). Door de arrogante houding van Claudio overleefden ze echter ook de eerste ronde niet. (Claudio wilde meteen de lakens uitdelen en kafferde Joke, Lieven, Liesbeth en Jan al bij de eerste ontmoeting uit.)

Na vele selectieproeven en -gesprekken mogen wij u met trots het nieuwe enthousiaste kookkoppel Dominique Callewaert & Els Wylin voorstellen. In de ultieme kookproef – de laatste ronde van onze sollicitierondes – blonken ze in elk geval grandioos uit. Dat belooft! We willen ze in elk geval feliciteren met hun nieuwe hobby en uiteraard hartelijk bedanken voor hun spontane kandidatuur!



Linksboven: Dominique, Els & zoontje Mathis. Midden: Joke & Lieven. Rechts: Jan & Liesbeth.

Samen: de b  ste kookploeg van de hele wereld!

VOORSTELLING TRUCKCHAUFFEUR

"'k Herinner 't mij nog lijk of dat gisteren wa!

't Was in 1971 dat ze 't mij voor d'n eerste keer vroegen.

En 'k pakte 'k ik mijne cajong uit de kasse, 'k roepe: "Moeder,

'k ben efkes weg é" en 'k vroege "Na waar moet 'k under voeren gastjes?"

naar een citaat van Tom Deleersnyder (zou toch kunnen, niet)

Rekende en weze geteld! Deze man verzorgt ons vervoer al voor de 38^{ste} keer. Tom Deleersnyder zal op 9 juli al onze valieskes op zijne rug nemen (lees: camion) en na Beverlo ermee wandelen (lees: rijden).

Als ons ganse kampgebeuren op z'n einde loopt, zal Stijn Vandenbroucke alles dragen op de terugweg. Nen dikke merci aan de sterke meneren die zo sportief zijn om alles tot in Beverlo te dragen. (lees: zo vriendelijk om alles te voeren).

Slaapt dus maar allen op uw beide oortjes, uw teddybeer zal de kampplaats veilig en tijdig bereiken.



VOORSTELLING KAMPVERHAAL: ROBIN HOOD

We zijn in het jaar 1199, te midden de Vlaamse landschappen. Koning Richard vertrekt op kruistocht en besluit de macht over zijn land over te dragen aan neef Jang zonder Land.


In de landstreek Beverlo regeert de Sheriff van Nottingham. Hij is echter wreed voor zijn volk en uitbuiting is er geen uitzondering. Alle edelen die zich niet willen schikken naar zijn orders worden vermoord. Zo ook de vader van onze held.

Ontsnapt uit de kerkers van de ongelovigen, keert Robin Hood terug naar Beverlo. Zijn verbazing is echter groot als hij ziet hoe de bevolking lijdt onder het juk van de Sheriff. Als hij het nieuws van zijn vader verneemt, zweert hij deze te wreken.

Liefde overwint alle eenheden van tijd! De dochter van Koning Richard, Marianne, zus van Robin zijn jeugdvriend verovert zijn hart telkenmale ze maar met haar ogen knippert. Zijn liefde voor haar brengt hem echter in gevaarlijke situaties.

Kan Robin Hood en zijn vrienden de bevolking redden van de Sheriff? Overwint de liefde of eindigt ons avontuur te Beverlo met een domper?

Robin Hood en vrienden vertellen het graag aan u, te Beverlo..



KAMPPLAATS

Locatie

Dit jaar gaan we op kamp naar Het Mezenestje in Korpel (een gehucht van Beverlo). Het gebouw is een voormalige kleuterschool die werd heringericht tot een aantrekkelijk kamphuis.

Op het terrein zelf is er 2500 m² speelbos en een mooie zandbak om in te ploeteren. Bovendien is er ook een geasfalteerde speelkoer en een ruim sportveld aangelegd in grind. Het Mezenestje ligt in het prachtige Limburg, in een erg bosrijke omgeving.

Kortom: een prachtige kampplaats!



Op onze website (www.chiromandelburcht.be) staan er links naar uitgebreide informatie over het kamphuis. Zeker een bezoekje waard!

Brieven van het thuisfront zijn steeds welkom. Iedereen mag schrijven naar het volgende adres:

NAAM & VOORNAAM (afdeling)
Chiro Mandelburcht
kamphuis Het Mezenestje
Kroonstraat 51
3581 Beverlo.

Contact

Voor dringende gevallen kunt u steeds onze hoofdleder Maarten Blomme bereiken (0486/58 47 57). Gelieve hem alleen op te bellen in noodgevallen.



PRAKTISCHE INFO

Binnenbrengen bagage

Alle afdelingen brengen hun bagage binnen op **donderdag 9 juli tussen 17u en 19u**. Dit geldt ook voor de sloebers. De levensnoodzakelijke spullen die ze nog nodig hebben in de dagen daarna, nemen ze best mee in hun handbagage op de trein. De aspi's vertrekken met de fiets op kamp. Hun fiets moeten zij bijgevolg niet binnenbrengen, maar meenemen op hun fietstocht (zeker ook identiteitskaart niet vergeten mee te nemen!).

Wat moet er zoal worden binnengebracht?

Sloebers	Bagage <i>SIS-kaart en eventuele medicijnen afgeven aan de leiding op 15 juli, bij het vertrek!)</i>
Speelclub	Bagage, SIS-kaart, eventuele medicijnen
Rakwi's	Bagage, SIS-kaart, eventuele medicijnen, zakgeld (€10) in een gesloten omslag met naamvermelding <i>(dit geld wordt door de leiding bijgehouden)</i>
Tito's	Bagage, SIS-kaart, eventuele medicijnen, driewieler (volledig in orde!)
Keti's	Bagage, SIS-kaart, eventuele medicijnen, tweewieler (volledig in orde!)
Aspi's	Bagage, SIS-kaart, eventuele medicijnen <i>Fiets en identiteitskaart nemen jullie mee op jullie fietstocht.</i>

Voor de rakwi's vragen we dat het zakgeld in bewaring wordt geven aan de leiding. De tito's brengen een fiets (in goede staat) mee. Elke fietser dient een passende reservebinnenband mee te nemen op kamp!

Ook eventuele medicijnen kunnen donderdag afgegeven worden. Dit is ook het moment waarop u nog eens alle belangrijke opmerkingen aan de leiding kan melden (*"de mijnen vertrekt al de 19^e", "die van ons moet elke ochtend haar pilleke pakken of ge vangt er de hele dag niks mee aan" ...*), voor het geval die nog niet volledig correct of duidelijk zouden overgebracht zijn.



Nieuw dit jaar is dat de **postkaartjes en postzegels** reeds worden **besteld en betaald bij het binnenbrengen van de bagage**. Op kamp krijgen jullie hiertoe niet meer de kans. Denk dus al vooraf eens na hoeveel postkaartjes je wil versturen en voorzie het nodige geld. De aankoopprijs van de **postkaartjes** bedraagt **€0.15 per stuk**, de **postzegels €0.59 per stuk**. Op kamp zorgt de leiding dan tijdig voor de nodige kaartjes en -zegels. Per afdeling voorzien we dan een gezamenlijk schrijfmoment!

Verder zal er ook de gelegenheid zijn om **een chiro-T-shirt aan te schaffen (€8)**. Wij verwachten immers dat IEDEREEN in volledig uniform (korte broek/rok, chiro-T-shirt & eventueel sjaaltje) op kamp vertrekt.

Vertrek

Iedereen vertrekt op bivak in volledig chiro-uniform!

Hoe ziet een chiro-uniform eruit?

Het chiro-uniform bestaat uit een **short/rok**, een **chiro-T-shirt van chiro Mandelburcht** (verkrijgbaar in onze chiro bij het binnenbrengen van de valiezen, kostprijs: €8), eventueel een chiro-sjaaltje (deze zijn momenteel niet meer verkrijgbaar in onze chiro) en eventueel een Chiro-hemd (verkrijgbaar in chirowinkel De *Banier*, Delaerestraat 16, Roeselare).

Als short/rok raden wij ten eerste de enige echte beige chiro-shorts/chiro-rokken (verkrijgbaar in chirowinkel De *Banier*, Delaerestraat 16, Roeselare) aan. Ze zijn betaalbaar, mooi, superhandig en van een optimale kwaliteit. Deze aankoop willen we u zeker niet opleggen. Wel verwachten wij **IEDEREEN IN KORTE BROEK**, anders zien wij ons genoodzaakt onze schaar boven te halen!

Verder raden we ook iedereen ten eerste aan om – zeker de chiro-T-shirts en –sjaaltjes – **van je naam** te **voorzien**!



De **aspi's** vertrekken met de fiets op kamp (tenzij de weersvoorspellingen dermate slecht zijn dat zelfs de leiding het niet meer ziet zitten). Jullie spreken op **vrijdag 10 juli** stipt om **8u aan de chirolokalen** af.

Jullie moeten zeker een **lunchpakket**, **slaapzak** (+eventueel matje), pyjama en **tent** (onderling afspreken wie!) bijhebben. Zorg zeker ook voor voldoende **water** en neem je **SIS-kaart** en **ID-kaart** mee op de fietstocht!

De **speelclub**, **rakwi's**, **tito's** en **keti's** vertrekken met de trein richting Beverlo en dat op **zaterdag 11 juli (Feest van de Vlaamse Gemeenschap)**. We verzamelen stipt om **9u55** aan het **station van Ingelmunster**. Zorg dat je een **lunchpakketje** bij hebt!

De **sloebers** vertrekken op **woensdag 15 juli** met de trein. De sloeberleiding staat jullie vol enthousiasme op te wachten om **7u 's** morgens aan het **station van Ingelmunster**. Zorg dat je stipt aanwezig bent! Voorzie ook een **ontbijt (GEEN SNOEFGOED!)**, dat we dan allemaal samen onderweg kunnen opknabbelen. ('s Middags zullen onze maagjes worden verwend met een 3-gangen-menu van de kookploeg!)

Aan de ouders: vergeet niet vóór het vertrek de **SIS-kaart** en eventuele medicijnen aan de leiding af te geven!

Aan allen die gratis reizen met de trein: gelieve dit te melden bij het binnenbrengen van de bagage!

Terug in Ingelmunster

We keren gezamenlijk terug naar onze veilige thuishaven op **dinsdag 21 juli (Nationale feestdag van België)** met de trein. Om het blijde weerzien niet te chaotisch te laten verlopen, willen wij de ouders vriendelijk vragen hun kleine of grote spruit(en) **NIET** op te wachten aan het station. Afspraak dus **iets voor 16u aan de chirolokalen!**

We kunnen alleen maar hopen dat de trein stipt ons traject zal afleggen. Moesten er toch vertragingen optreden, zullen deze op een papier aan de ramen van onze chirolokalen worden aangekondigd. Nogmaals: wie zijn lieveling aan het station opwacht, zal uiteraard geen nieuws kunnen ontvangen over eventuele vertragingen. Daarom raden wij dit ten zeerste af!

Ook de **bagage** zal reeds **vanaf 16u** beschikbaar zijn. Zoals steeds steken we dan met zijn allen de handen uit de mouwen om de camion zo snel en efficiënt mogelijk te lossen.


Wij zouden u vriendelijk willen verzoeken de bagage **zeker vóór 18u** te komen **afhalen**. Indien dit echter voor u praktisch onmogelijk blijkt, gelieve ons hiervan dan tijdig op de hoogte te brengen.

Meer info

Voor meer info of vragen kunt u steeds terecht bij Maarten Blomme (0486/58 47 57) of neemt u contact met ons op via **info@chiromandelburcht.be**.



WAT NEEMT ROBIN HOOD ZOAL MEE OP KAMP?

Kledij	<p>Chiro-uniform (<i>om te vertrekken!</i>)</p> <p>Meerdere speeltruitjes (zeker niet je mooiste familiefeestoutfit!)</p> <p>Meerdere korte broeken</p> <p>Gemakkelijke schoenen (best meer dan één paar)</p> <p>Sokken (liefst meer dan 5 paar)</p> <p>Petje tegen de zon</p> <p>Badkostuumpje/zwembroek</p> <p>Warme trui & 1 lange broek</p> <p>Waterdichte regenjas</p> <p>Voldoende ondergoed</p> <p>Pyjama</p> <p>Zakdoeken</p>
Toiletgerief	<p>Waslapjes, handdoeken en douchegel</p> <p>Shampoo</p> <p>Tandenborstel en tandpasta</p> <p>Een kammetje</p> <p>Scheergerief voor de melkbaarden onder jullie</p> <p>Zonnecrème</p>
Slaapgerief	Onderlaken, kussen, kussensloop en slaapzak
Overige	<p>Plastiektzakken (<i>SUPERHANDIG om vuile kledij, schoenen... in op te bergen!</i>)</p> <p>Rugzak (<i>bij vertrek</i>)</p> <p>Iets om zich mee bezig te houden tijdens de platte rust (bv. UNO, de Joepie...), maar uiteraard NIET: gsm, spelconsoles (<i>zie verder in dit piekske!</i>)</p> <p>Keti's en aspi's: identiteitskaart</p>
Zakgeld	<p>Sloebers: geen</p> <p>Speelclub: geen</p> <p>Rakwi's: €10</p> <p>Tito's: €15</p> <p>Keti's: €20</p> <p>Aspi's: €25</p> <p>(<i>Gelieve deze bedragen te respecteren!</i>)</p>
Fiets	<p>Bij het binnenbrengen van de bagage brengen de tito's hun fiets mee. Aspi's vertrekken met de fiets. Zorg dat de fiets tiptop in orde is. Zo bespaar je jezelf, je medeleden en je leiding een hoop miserie. Breng zeker geen nieuwe fiets mee, maar zorg wel voor een tweewieler met <u>goed werkende remmen</u> en een <u>perfect werkend voor- én achterlicht</u>.</p> <p style="text-align: center;">  </p> <p>Bovendien is iedereen <u>VERPLICHT een passende reservebinnenband</u> voor zijn/haar fiets te voorzien!</p>
Verkleed-kledij	<p>De sloebers, speelclub en rakwi's durven wel eens naar het casino te trekken. Passende kledij is aangewezen!</p> <p>De keti's en aspi's daarentegen, bezoeken op kamp een boerenbal, waar de dresscode 'farmer' is.</p>

Wie het thuisfront graag zou verrassen met een briefje of een postkaartje, zorgt best dat hij de **adressen** van al zijn vriendjes, vriendinnetjes, liefjes en familie heeft



neergeschreven op een blaadje. De briefschrijvers voorzien best zelf een briefomslag, roze briefpapier en een balpen. **Postzegels en postkaartjes** kunnen jullie (samen met jullie ouders) **aankopen bij de leiding bij het binnenbrengen van de bagage.** (zie verder in dit piekske!) Op kamp schaft de leiding dan de nodige kaartjes en -zegels aan en voorzien we per afdeling een gezamenlijk postkaartjes-schrijven-moment.

Verder raden wij de ouders van de allerkleinsten aan om de **kledij van hun kleine spruit per dag in een plasticzakje** op te bergen. In elk zakje zit een vers speeltruitje en short, een vers paar kousen en een vers onderbroekje. Dit systeem maakt het jouw schat een stuk gemakkelijker om elke dag met verse kleertjes rond te lopen.

Door elke avond de gedragen kledij opnieuw in het zakje te stoppen, kunnen ook heel wat verloren voorwerpen worden vermeden. Elk jaar keren wij terug met bergen kledij die z gezegd van niemand is: zonde! Daarom willen wij ook vriendelijk vragen om zoveel mogelijk **kledij van een naam te voorzien.** (Voor al de chiro-T-shirts en -sjaaltjes zijn een werkelijke must, want iedereen heeft er eentje!)

Extra mee te brengen per afdeling

Sloebers	Zwembandjes, casino-verkleedkledij, tenuutje dat héél vuil mag zijn (schrijf duidelijk op het plasticzakje), iets om je tijdens de platte rust mee bezig te houden
Speelclub	Casino-verkleedkledij, tenuutje dat heel vuil mag zijn, voetbaltenue (geleend, versleten, maakt allemaal niet zoveel uit) witte turnpantoffels (versleten, beetje grauw, allemaal geen probleem, maar liefst wel passende), superheld-outfit (geen aankoop verplicht, kostuum naar eigen goeddunken)
Rakwi's	Tent, matje, slaapzak, casino-verkleedkledij (hemd, plastron, kleedje, diamanten, sigaren...), legeroutfit, tenuutje dat <u>héél</u> vuil mag zijn
Tito's	Tent (wordt onderling afgesproken wie), trekzak, slaapmat, gamelle & sponsje, beker, bestek, boerenkledij, marginale kledij, diva-kledij, sportkledij (à la aerobic-achtig), kledij op grootmoeders wijze
Keti's*	Tent (wordt onderling afgesproken wie), trekzak, slaapmat, gamelle & sponsje, beker, bestek, kledij op grootmoeders wijze, spirituele kledij, iets kokmuts-achtigs, boerenkledij, kruisje van plechtige communie (je weet wel dat ketinkje, met dat bruin bandje en dat metalen kruis)
Aspi's	Tent (wordt onderling afgesproken wie), trekzak, slaapmat, gamelle, beker, bestek, boerenkledij

* Keti's moeten ook eens op het ketiforum kijken op de websaait (vanaf 5 juli)!

WAT STOPT ROBIN HOOD NIET IN ZIJN KNAPZAK?

Snoepgoed

Wij voorzien tijdig volwaardige maaltijden. De kookploeg doet zijn uiterste best om de lekkerste gerechten te serveren en het is dan ook erg jammer als wij onze honger vooraf laten bederven door hopen snoep binnen te spelen. Zoetigheden zullen jullie in elk geval voldoende krijgen, want de kookploeg voorziet heerlijke dessertjes. Bovendien is snoep vaak de oorzaak van laaiende ruzies ("Leidre, z'ei*n* min spekk*n* afgepakt!") en onverklaarbare ziektes. Snoep is daarom verboden en wordt onmiddellijk afgepakt door de leiding.

Dit geldt voor ALLE afdelingen, ook voor de oudsten die een voorbeeldfunctie vervullen.

Waardevolle spullen

Laat alle dure spullen thuis! Dus geen GSM's, gameboys, playstations, flatscreens, Macbooks, beamers, walkmans, mp3-spelers, videospelers, iPhones, stereo-installaties, Blackberry's en aanverwante zaken. De leiding stelt zich niet verantwoordelijk voor de verdwijning van of schade aan deze spullen. ALLE GSM'S WORDEN ZONDER UITZONDERING DOOR DE LEIDING IN BESLAG GENOMEN! Wij voorzien voldoende alternatieve bezigheden op kamp. Wie echt een hoogdringende reden heeft om iemand te bellen: er is ter plaatse een telefoon aanwezig. Dit alles geldt opnieuw voor ALLE afdelingen, ook voor de oudsten!

MOBIEL BELLEN WARMT AARDE OP



HOE ZIET DE DAG VAN ROBIN HOOD ER UIT?

- 07:30** "Iiiiiiiipstooooooooooooooooo!", kraait een gemotiveerde leider aan het bed van Robinnetje Hood.
- 07:45** Ochtendgymnastiek: tijd om de eerste salto's van de dag te maken.
- 08:00** Robin Hood neemt een stevig ontbijt.
- 08:45** Marianne wast de borden, tassen en messen af in de rivier.
- 09:00** Robin Hood plundert de rijken, zijn favoriete spelletje. Hier en daar schiet hij een bosduifje neer.
- 12:00** Robin Hood knabbelt de bosduiven op die hij 's ochtends heeft geschoten.
- 12:45** Robin Hood trekt met al zijn vrienden naar de rivier voor de afwas.
- 13:00** Robin Hood nestelt zich in zijn hangmat met zijn favoriete leesboek 'Robin of Sherwood' van Michael Morpurgo tijdens de platte rust.
- 14:00** Robin Hood overvalt nog méér leden van het adellijke geslacht.
- 18:30** Robin Hood en zijn arme vrienden zijn uitgehongerd. Gelukkig hebben ze vandaag voldoende geld bijeen gestolen voor een overheerlijk maal.
- 20:00** Na de afwas en een uitgebreide pauze geniet Robin Hood van een toneel over een Engelse volksheld die steelt van de rijken en zijn buit verdeelt onder de armen.
- 20:30** Nu volgt er nog een lichte avondactiviteit, maar de sloebers trekken zich reeds terug in hun hut om te slapen.
- 21:00** Slaap zacht, speelclubbers!
- 22:00** De rakwi's mogen beginnen snurken. (Méér nog: ze moeten!)
- 22:30** De tito's kruipen ook in hun nestje.
- 23:30** Droom zoet, keti's en aspi's!
Morgen staan er opnieuw zotte avonturen op jullie te wachten.


DRAAIBOEK SLOEBERS

Allerliefste sloebertjes

De grote zomervakantie staat eindelijk voor de deur. 2 maanden niet naar school, 2 maanden elke dag spelen: JOEPIE! HOERA!

De leiding heeft voor jullie eens berekend hoe lang dat eigenlijk is: 2 maanden (vanaf 1 juli tot 31 augustus). Dat zijn 8 volle weken een één halve, in totaal 61 dagen! Amai, dat is lang! Gelukkig hoeven jullie zich niet de hele tijd te vervelen, want jullie leiding helpt alvast om 7 van de 61 dagen voorbij te laten vliegen!

Op 15 juli is het eindelijk zover: dan vertrekken we allemaal samen met de T . . . N richting Beverlo om daar een megatof chirokamp te beleven!



Voor velen onder jullie is het waarschijnlijk de eerste keer dat jullie meegaan op zo'n grote 7-daagse. Wat mogen jullie allemaal verwachten van het chirokamp? Eén ding staat in elk geval 100 % zeker vast: het wordt SUPERMEGACOOOL! Hieronder een voorproefje...

Weten jullie nog waar we deze foto's hebben genomen? Jawel, op ons daguitstapje naar de Brielmeersen en op onze sloeber2-daagse in Oostnieuwkerke. Wat was het toen superleuk. Jullie mochten naar hartenlust spelen op het supertoffe S P . . . N vol speeltuigen. Op kamp bezoeken we ongetwijfeld opnieuw zo'n speelparadijs!



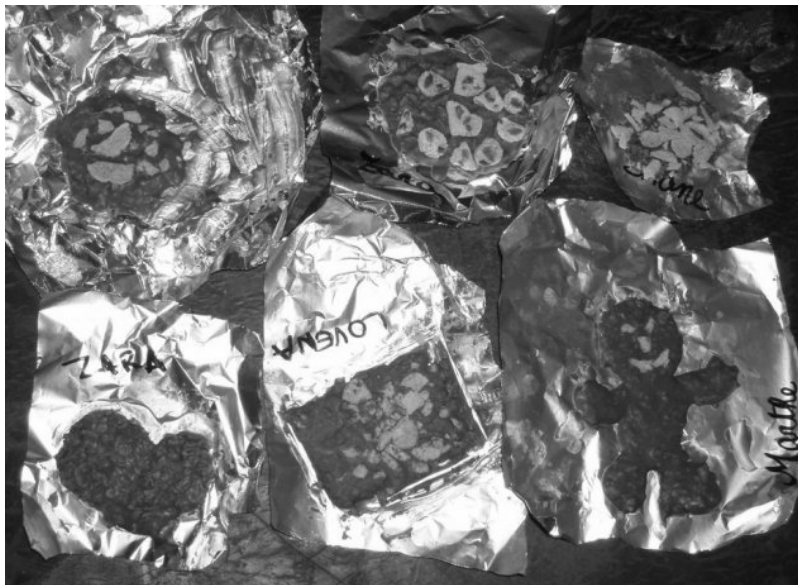
Jullie worden niet alleen ondergedompeld in een betoverende en magische speelwereld maar ook in de wereld van de avonturen. Wij gaan op kamp alvast op avonturentocht. We zullen de gekste dingen zien...



We zullen er ook eens een dagje op uit trekken. Het is een wandeltochtje naar een geheime eindbestemming. Waar gaan we dan heen? Dat zullen wij nog niet verklappen, het is een grote verrassing! Maar het wordt alvast superleuk!!!

Van al dat spelen en ravotten krijg je natuurlijk **H . . G . R!** En op kamp is het eten superlekker! Wist je dat je ook altijd een hele lekkere dessert krijgt na het eten? Daarvoor moet je wel een beetje toversoeep eten.

Misschien koken de sloebertjes wel eens? Ze hebben immers al bewezen dat ze dat kunnen! Hieronder zie je de lekkerste en mooiste chocolademannetjes van ons sloeberweekendje.



Het is zomer en dan is het **W . . M!** Maak je maar gereed want nat zal je worden. We gaan veel met water spelen. Maar we doen ook heel veel andere zaken. We gaan veel bewegen en wat sporten. We gaan naar het bos en spelen daar spelletjes of bouwen een kamp.

Van al dat bewegen en spelen worden onze sloebers wat moe. Voor het slapengaan krijgen ze nog een verhaaltje voorgeschoteld gespeeld door alle leiding. Enig idee waarover het zou kunnen gaan? Hier heb je alvast een tip.



EXTRA BENODIGDHEDEN & TIPS KAMP!

- Iedereen vertrekt op kamp in chiro-uniform. De **Chiro-T-shirt** kunt u nog aankopen bij het binnenbrengen van de bagage op 10 juli. Deze kost **€8**.
- Het is erg praktisch om de **kledij** van uw kleine spruit **per dag in een plastiekzakje** op te bergen. In elk zakje zit een vers speeltruitje en short, een vers paar kousen en een vers onderbroekje. Dit systeem maakt het jouw schat een stuk gemakkelijker om elke dag met verse kleertjes rond te lopen. 's Avonds kan hij alles opnieuw in het zakje stoppen en zo gaat niets plots verloren.
- Wij willen hierbij nog eens benadrukken dat het om **SPEELtruitjes** gaat. Geef uw kleine sloeber zeker niet zijn mooiste kleertjes mee, want wij kunnen niet garanderen dat de kledij volledig intact terug naar huis zal keren.
- Vergeet ook niet om zoveel mogelijk **kledij van een naam te voorzien**. Elk jaar keren wij met bergen kledij terug die “van niemand” is. Zonde!
- **tenuutje dat héél vuil mag zijn** (schrijf duidelijk op het plastiekzakje of zorg dat je kleine spruit weet welke kleertjes het zijn!)
- **zwembandjes**
- Op kamp houden wij er van om ook eens het casino te bezoeken. Iedereen verkleedt zich dan in een klassevolle heer of chique dame, anders wordt hij resoluut aan de ingang geweigerd. Stop dus zeker de nodige **casino-verkleedkledij** in je valiesje!
- Voor extra info of vragen kan u steeds terecht op sloebers-leiding@chiromandelburcht.be. Dit adres wordt normaal elke dag gecontroleerd. Verder kan u ook terecht bij Suzy, onze sloeberverantwoordelijke (0474/ 87 68 88)

Wij kijken alvast uit naar dit superleuke kamp!



Sylver



Jlke



Suzie-Q



Dreetn



MATRIX

KA
20
VI





AMP
009
ERLO



Schip ahoy speelclubbers !

Na een jaar van spetterende activiteiten en gespeel is het hoogtepunt van een chirojaar weer bijna aangebroken: **HET SPETTERENDE KAMP!**

Voor diegene die al ongeduldig zitten te wachten, te dagen zitten af te tellen en hun valies al klaarstaat: hier wordt alvast een tipje van de sluier gelicht rond wat er ons allemaal te wachten staat.

Om dit te kunnen schrijven heeft de leiding naar een waarzegster geweest, sommige dingen zullen wat slecht aflopen, andere dan weer een heel stuk minder slecht, maar goed zal het in elk geval worden.

Zaterdag 11 juli

Vol goeie moed vertrekken we om 6u30 te voet naar Beverlo, met wat geluk komen we aan voor het avondmaal.

De tocht moet nog uitgestippeld worden maar een ommetoerke of 2 zal wel geen kwaad kunnen voor onze sportieve speelclubbers!

Eenmaal we aangekomen zijn (ruw geschat: omstreeks 19u), worden de kamers verdeeld, de bedden opgemaakt en wordt er nog iets kleins gegeten en geslapen.

Zondag 12 juli

Na de vermoeiende tocht van gisteren staan de speelclubs en hun leiding alweer paraat om een hele dag te ravotten. Aangezien dat de speelclubs zeer gelovig zijn, wordt er beslist om naar de mis van 11u te gaan. Ervoor wordt er door de leiding een kort bospel à la gotcha georganiseerd.

In de namiddag zijn er enkele favoriete superhelden aanwezig, dit zorgt voor heel wat commotie en getier bij onze teergeliefde speelclubbers

Maandag 13 juli

Als het weer het toelaat worden er de hele dag waterspelletjes gespeeld, eigenlijk doet het er niet toe of de zon schijnt of niet. In de regen waterspelletjes spelen ga ook, je bent alleen wat rapper en meer nat ☺.

's Avonds is het tijd voor een douche en onmiddellijk daarna vliegen de speelclubs in hun nest, want er moet nog heel wat slaap ingehaald worden.

Dinsdag 14 juli

De agressieve zijde van Tom eist dat we eens de wat gewelddadigere kant opgaan en een oorlog naspelen. Uit angst voor Tom besluiten Tanke en Dingé om zijn eis in te willigen en samen een oorlogsspel te organiseren.

Helaas, *volgens de waarzegster*, loopt deze activiteit uit de hand en wordt er echte munitie bovengehaald. Ondanks hun pogingen om de oorlog te stoppen, lopen de onderhandelingspogingen telkens slecht af en op den duur worden Tom, Tanke en Dingé levensbedreigend verwond.

Woensdag 15 juli

Als wat de waarzegster echt gebeurd, zal er deze dag niet veel spannends gebeuren. Door hun verwondingen ligt de leiding half in coma en worden de speelclubs eigenlijk aan hun lot overgelaten. Als het niet gebeurt, wordt er een stadstocht gemaakt om in het centrum een reuzespel te spelen.

Donderdag 16 juli

De afgelopen nacht is er veel gebeurd. De waarzegster voorspelde dat de leiding uit hun coma zouden ontwaken en waarheid is geschied. De volgende ochtend waren Tom, Tanke en Dingé er heelhuids terug.

Vrijdag 17 juli

De diepste dromen van al onze mannelijke speelclubbers komen eindelijk uit. Een mega voetbaltoernooi met alles wat een toernooi maar kan wensen. Zelfs Jean-Marie Pfaff is van de partij. Naarstig wordt er gestreden om de speelclubbeker. Maar wie hem wint, daar weet enkel de waarzegster het antwoord op ...

Zaterdag 18 juli

Een zonnige/regenachtige zaterdag? De waarzegster biedt uitsluitel. Elk lid van de bende trekt zijn stoute schoenen aan om op dagtocht te vertrekken. Een afvalrace waarbij enkel de sterksten overleven. Er wordt sterk gestreden om de eindmeet te halen. Hopelijk redden onze speelclubbers het.

Zondag 19 juli

Zoals de traditie het wil: zondag CHIRODAG. Aangezien onze speelclubbers het intussen al een aantal dagen gewend zijn, worden ze onderworpen aan een aanzienlijke opdracht. Samen met alle vriendjes van de chiro wordt een massaspel gespeeld. Een dag van hard labeur. Gelukkig worden we 's avonds allemaal verwend door een lekkere barbecue.

Maandag 20 juli

Vandaag wordt een spetterend eindspektakel op punt gezet door onze speelclubbers. De laatste avond gaat niet zomaar aan onze neus voorbij. Na veel zwoegen en zweten is het zover. Het grote doek valt en daar staan onze sterren te pronken. Wie valt door de mand? Wie blinkt uit? Geen mens weet het antwoord.

Dinsdag 21 juli

Afscheid nemen doen onze speelclubbers niet graag. Moe, maar voldaan keren we terug naar het vertrouwde Ingelmunster. Ook al zijn ze blij om hun liefallige mama en papa terug te zien, het afkicken van 10 dagen ravotten zal lang aanslepen.

Maar natuurlijk vragen onze speelclubbers zich af wat er gebeurd is met de waarzegster. Wel dit, liefste speelclubbers, zullen jullie samen met jullie leiding ontdekken op kamp.

Tot CHIROOO !



DRAAIBOEK RAKWIES

Geachte leden,

Daar deze editie toegewijd is aan het kamp, maken we van deze gelegenheid gebruik om hierover wat meer toe te lichten. Zoals jullie waarschijnlijk al weten is het kamp helemaal geen lachertje. Toch zijn we trots dat er 15 kindjes met ons meegaan. Met ons bedoelen we niet Twunne... Hij heeft namelijk een verwenweek shoppen cadeau gekregen van zijn mama. Met ons bedoelen we ook niet cecile... Zij neemt namelijk het frietekot ip de markt over. Met ons bedoelen we ook niet Raze... Raze trok immers terug naar Afrika naar een betere chiro. Met ons bedoelen we dus jullie... Ja jullie! Kleine rakwietjes. We zijn op zoek naar 3 rakwies om de taken van de afwezige leiding over te nemen. We verwachten enthousiaste kandidaten met leiderscapaciteiten en een groot doorzettingsvermogen. Klinkt dit je bekend in de oren? Stuur dan als de bliksem je cv door naar '[ja, ik wil graag leid\(st\)er worden@chiromandelburcht.be](mailto:ja,ikwilgraagleid(st)erworden@chiromandelburcht.be)'. Gelieve ook in een aparte bijlage de activiteiten te vermelden die je wil organiseren voor het kamp. Hou er rekening mee dat onderstaande activiteiten zeker aan bod moeten komen:

- Survivaltocht: vergeet vooral jullie matje, slaapzak en tent niet! (spreek onderling af wie een tent mee doet zodat niet iedereen één hoeft mee te doen)
- Knutselen met natuurelementen
- Spelletjes in het bos
- Ochtendgymnastiek
- Middaggymnastiek
- Avondgymnastiek
- Of kort gezegd, gymnastiekdag
- Spaghetti
- Skampie bedekt met een roomsausje

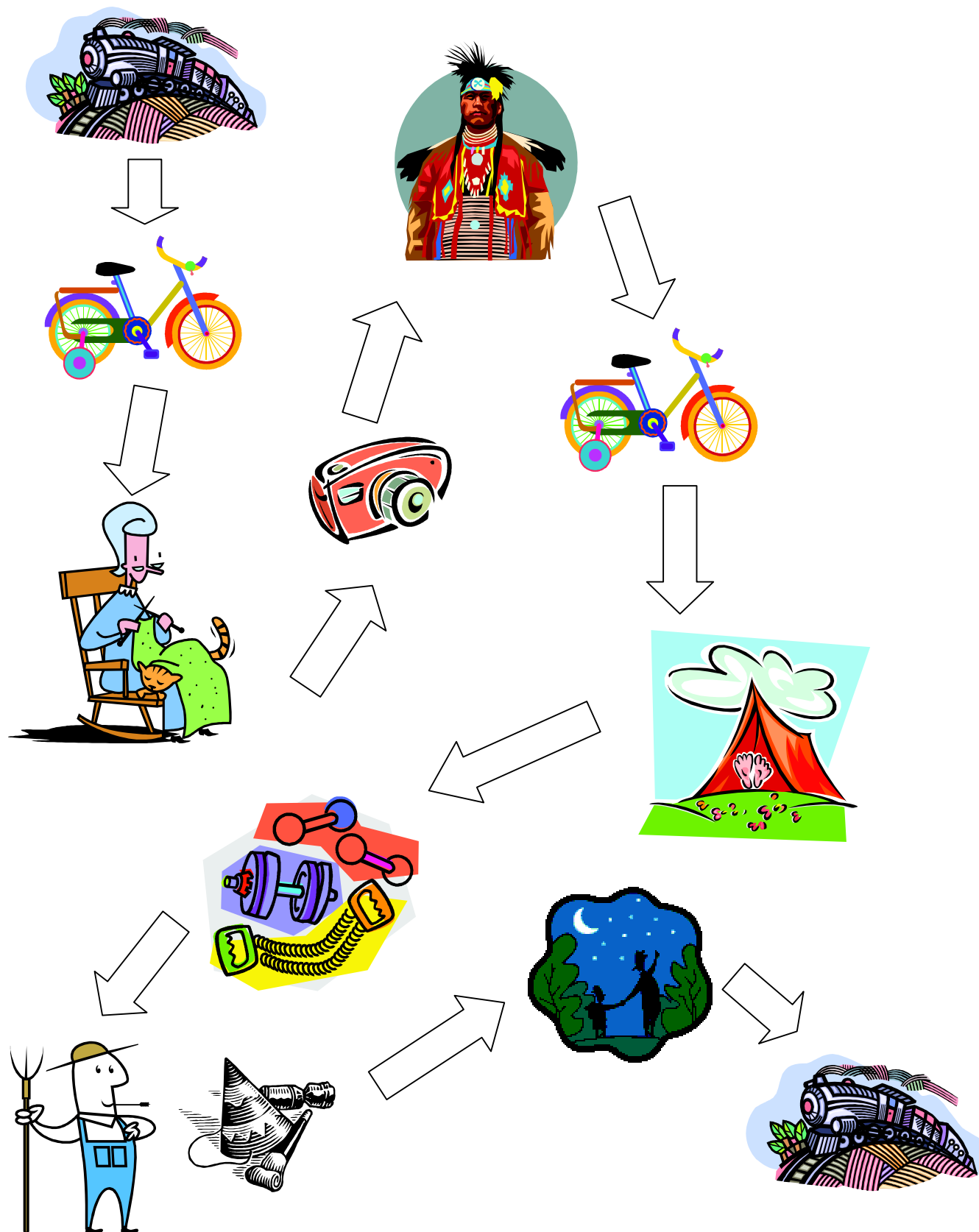
Zonnige groetjes vanuit Afrika,

Zonnige groetjes vanuit het frietekot

Zonnige groetjes vanuit de hunkemuller,

Leider X, Y en Z

DRAAIBOEK TITO'S




Tot op kamp girlzzzz!

De tietjesleidsters van dienst: Freyneblaine, Callewalle & Scampiewampie

DRAAIBOEK keties

Nadat je dit hebt opgelost krijg je al meer een idee van het kamp. Let op, een kalf of stopteken wil zeggen, je hebt verkeerd gekozen. Gelieve de juiste weg te kleuren en mee te brengen. Je mag wel maar elk figuurtje 1 keer passeren. Veel succes. Bij vragen aarzel niet om ons te bellen.

11 juli, kies een voertuig om te starten






Vlotter de vlotter de vlot!

Zoals algemeen geweten zijn wij niet met weinig tevreden. Als we iets doen dan moet het ook niet zomaar goed gedaan worden maar onmiddellijk ook beter dan ooit tevoren. Zo ook met ons vlot. Een volledige zondagnamiddag hebben we nodig gehad om het te bouwen maar het was meer dan de moeite waard. Dankzij het speerpuntvormig ontwerp en de aerodynamische (of moet dat aquadynamisch zijn in dit geval?) planken aan de zijkant ging het goed vooruit (vergeleken met alle andere zelfgemaakte vlotten die ondergetekende al in werking gezien heeft). De vier 200-liter tonnen zorgden voor de nodige draagkracht, en dat is wel nodig met een gewichtig persoon zoals onze hoofdleder! Om wat zitruimte te creëren zijn er tenslotte nog een deur en een op maat gezaagde plank op het vlot bevestigd. Om het geheel ook te kunnen transporteren werden tenslotte ook nog wieltes op de bovenkant vastgemaakt (de pientere lezer zal hieruit concluderen dat we het vlot ondersteboven transporteren!).

De zondag daarna was dan het moment aangebroken voor de tewaterlating. Dit verliep vrij vlot, op de wieltes na. Deze bleken toch niet bestand te zijn tegen het gewicht en de snelheid van het vlot. Om het varen zelf wat gemakkelijker te maken was er ook een naar een zeil omgebouwde parasol aanwezig. Niet iedereen was overtuigd van het nut van dit "zeil" en heeft dan ook de tocht niet overleefd. De tocht zelf was zonder enige twijfel de geschiedenisboeken waardig. In drie uren zijn we op eigen kracht van iets ten westen van de Lysbrug tot enkele meters ten oosten van de Wanteburg geraakt. Dit mag dan al niet ver lijken, ik wil het gelijk wie eens zien herdoen! Hieronder de foto's van de tewaterlating, met dank aan Freyne.





De bar-code:

Wikipedia omschrijft de bar-code als volgt:

"A **barcode** (also **bar code**) is an optical **machine-readable** representation of data. Originally, bar codes represented data in the widths (lines) and the spacings of parallel lines, and may be referred to as linear or 1D (1 dimensional) barcodes or symbologies. They also come in patterns of squares, dots, hexagons and other geometric patterns within images termed 2D (2 dimensional) matrix codes or symbologies. Although 2D systems use symbols other than bars, they are generally referred to as barcodes as well. "



MAAR

Wij hebben het hier niet over de bar-code maar wel over de BAR-CODE. Deze houdt in wat wel en niet mag op kamp en zal later nog uitgebreid aan bod komen.

Het bivakgebeuren:

Dit jaar eens iets anders, geen opsomming van 10 dagen activiteiten die we tijdens het kamp toch nooit zouden doen zoals: ne kjee wa gaan drinken, slapen, eten, enz... Maar een opsomming van activiteiten die we zeker wel gaan doen dit jaar. Hier enkele voorbeelden.

*"Hoe laad ik een cajong uit"

*Voetbal met vier golen

*Bootkamp

*Zumba

*Powertraining

*Initiatie "hoe doe je je pet niet aan"

*Vervolgcurcus: wat is er leuk aan staan springen op slechte muziek met je pet verkeerd op.

*Kookles: "Bolle serveert roadkills op een bedje van smeg... (zelf in te vullen)

*De grote wat smelt in frietvet en wat niet kwis.

*Avondspel: joepie alweer een avond zonder Blomme.

*Nachtspel: Leider ik deed net m'n behoefte aan de binnenkant van mijn slipje.

*Het grote wat gebeurd er als ik daar-aan-kom spel.

Meer kunnen we op dit moment niet verzinnen maar we beloven jullie plechtig dat het een leerrijk en educatief kamp zal worden die jullie de volle 7 dagen zal boeien en jullie levens zal veranderen. Een klein voorbeeld: <http://video.google.com/videoplay?docid=7413567550948609328&hl=nl>

Zeker kijken t'is echt de moeite.

Kamp: vertrekken met de fiets



Als extraatje gaan we dit jaar weer met de fiets op kamp, en dit in twee dagen. Op 10 juli vertrekken we rond 8u 's ochtends voor het eerste stuk van 113 km tot in Antwerpen, daar overnachten we in tentjes (die je dus best mee hebt). De tweede dag komen daar nog eens 73 km bij, goed voor een totaal van 186 km.

Trektocht Aspies Vogezen

Een ooggetuigenverslag

Van 14 tot 18 april (tweede week van de Paasvakantie) zijn de Aspies dit jaar op trektocht naar de Vogezen geweest. Dit was zonder twijfel de zotste en machtigste trektocht ooit! Hieronder volgt een verslag van wat we daar allemaal beleefd hebben.



De **Elzas** is een regio in **Frankrijk**, gelegen op de linkeroever van de Rijn en in het westen begrensd door Lotharingen. Het is onderverdeeld in de departementen Haut-Rhin en Bas-Rhin. De hoofdstad is **Straatsburg**. De **Vogezen** is een gebergte dat aan de linkerkant van de Elzas ligt (in het westen dus).

De **GR5** is een groteroutepad dat van Nederland tot Zuid-Frankrijk loopt. Wij hebben slechts een klein stukje van dat pad bewandeld dat door de Vogezen (in de Elzas) loopt, namelijk van **Ribeauvillé** tot aan **Metzeral** (dicht bij Hohnack op de kaart hier rechts).

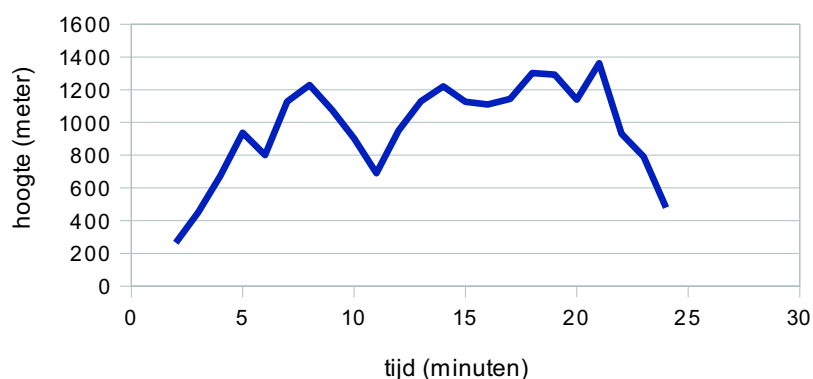


Illustration 1: Hoogteverloop

Dinsdag 14 april: Ingelmunster – Ribeauvillé

Om 05.30 staat iedereen reeds paraat in de chiro. Moe zijn we niet, integendeel!

Tegen vijf voor zes zitten we op de eerste trein richting Rijsel. En daar begint de miserie al. Blijkbaar rijden er die dag geen treinen tussen Moeskroen en Rijsel! Daardoor zijn we verplicht de bus te nemen om rijkelijk te laat in Rijsel aan te komen. Onze TGV is al vertrokken en wij staan daar. Gelukkig mogen we met onze tickets een andere TGV nemen om toch nog in Straatsburg te geraken. Dit echter wel via een omweg langs Massy (waar we opnieuw onze verbinding gemist hebben). Uiteindelijk zijn we in Straatsburg geraakt met een vertraging van zes uren! Gelukkig zijn er die flessen Nagasaki om de miserie door te spoelen ...



Illustration 2: Eventjes rusten in Colmar



Illustration 3: Kampvuur met rooster om te koken

Daar aangekomen moesten we dan nog de trein nemen naar Colmar om van daar met de bus naar Ribeauvillé te rijden (hier beginnen de bergen al!). Tegen 18.11 zijn we daar toegekomen. Na een kleine wandeling (en de eerste blinnen bij Carlu) hebben we een kampplaats gevonden om te overnachten. Na het opzetten van de tenten en het aanmaken van het kampvuur hebben we lekkere barbecue gegeten. Niets is leuker dan vlees verkolen op en zelfgemaakt vuur!

Nog een gedichtje van PJ om mee de dag mee te eindigen:

En nu serieus: want ik heb geen keus.

We vertrekken op trektocht met heel wat vocht.

We dronken Nagasaki en blomme toonde zijn zakki.

We begonnen aan de bergen en voelden het, jawel, aan onze mergen ...

Dus kropen we vroeg in onze tent en waren dus géén echter vent.

Maar ja, deze eerste dag is gedaan, en we zullen dus snel verdergaan.

Woensdag 15 april: Ribeauvillé (265m) – Le Petit Brézouard (1206m)



Illustration 4: Kampplaats opruimen



Illustration 5: Eventjes rusten

De eerste echte wandeldag! Omstreeks 07.00 staan we op om de tenten af te breken en te vertrekken. We zitten nu op 265m en we moeten naar 1206m. Veel werk voor de boeg dus. Rond kwart na acht vertrekken we richting Aubure. Onderweg komen we de ruïnes van Bilstein (673m) op de Col du Seelacker tegen en de Rocher du Koenigsstuhl op 938m. Tegen de middag komen we aan in het dorpje Aubure op 800m. De enige winkel in het dorp blijkt voor drie dagen gesloten te zijn wegens werken. De volgende winkel bevindt zich op minstens tien uren wandelen ... Die middag eten we dan maar eens niet. We hebben wel één brood kunnen kopen in een herberg (dat we bewaren voor het ontbijt van morgenochtend). Er is wel een frisse bron om onze waterflessen te vullen.



Illustration 6: Op de Roches du Tetras



Illustration 7: De eerste sneeuw!

Tegen 14u vertrekken we opnieuw richting Le Bonhomme. Op le champ du Diable (Duivelsveld) komen we die dag ook onze eerste sneeuw tegen! Voorlopig vinden we dit nog wel leuk, ..., voorlopig. Tegen 17u slaan we onze tenten op op de top van een berg, le Petit Brézouard (1206m) hoogte. Die avond eten we ons noodrantsoen (zakjes pasta à la Provençale) naast een gezellig kampvuur.



Illustration 9: Gezellig rond het kampvuur



Illustration 8: Koken

Een sfeerindruk van Pater Tom:

Op een morantische ochtend vibreerde mijn ganse lijf gelijktijdig met de zoete tonen van een Sony Ericson K750. Lang leve de kille berglucht!

Slecht geslapen, en door mijn gesnurk mijn tentcompanen hetzelfde lot toebedeeld, ontruimen we de nachtelijke chill lounge.

Lang leve de Vogezen!

Aubure, geweldige stad, enkel jammer van hun voedseltekorten. Lang leve de Zwan!

Zie de wind waait door de bomen, benieuwd wat er morgen zal komen.

Donderdag 16 april: Le Petit Brézouard (1206m) – Col du Calvaire du Lac Blanc (1144m)

Om 7u staan we op en breken we de tenten af. We nemen die ochtend een shortcut via de GR532 rechtstreeks naar het dorpje Le Bonhomme. Dit ligt op 690m, weer een heel stuk afdalen dus. Daar hebben we inkopen gedaan om dan verder te gaan via een serieuze klim tot aan l'Etang du Devin op 950m waar we ons middagmaal nuttigen.



Illustration 11: Een serieuze klim



Illustration 10: Restanten van een Duits militair kerkhof

Dit is een prachtig meer, omgeven door steile bergwanden. We komen versterkingen tegen van de Duitsers uit de Eerste Wereldoorlog. Van daar blijven we klimmen naar Roche du Corbeau (1130m) en ten slotte Tête des Faux (1220m), waar we een

prachtig uitzicht hebben op het vlakke land ten westen van de Vogezen en een andere bergketen in de verte. Onderweg zijn opnieuw heel wat sneeuw tegengekomen, we zakken soms al tot onze knieën in de sneeuw! Carlu laat zijn blinnen voor de eerste keer verzorgen, hij heeft al bijna geen vel meer aan zijn hielen. Berre tsjooit verder op zijn sleffers, zijn voeten doen in gewone schoenen te veel zeer door de blinnen.



Illustration 12: Carlu's blinnen



Illustration 13: Sneeuw sneeuw sneeuw ...

Bij het afdalen van de berg verslechtert het weer, het begint te sneeuwen, waaien en motregen. Het pad ligt langs de noordkant van de berg en er ligt dus nog heel veel sneeuw. Blijkbaar loopt het pad hier tussen grote rotsblokken maar alles is ondergesneeuwt. Hier ligt minstens twee meter sneeuw. Zolang we op de rotsblokken lopen valt het nog mee, maar regelmatig zetten we een verkeerde stap en schieten we tot onze heupen in de sneeuw tussen twee rotsblokken door. Eigenlijk is dit veel te gevaarlijk maar we kunnen niet anders dan doorgaan. Héél voorzichtig en met heel veel moeite bereiken we tenslotte de andere kant van de berg. Ondertussen is het weer er niet op verbeterd, we zijn allemaal nat en hebben koud.



Illustration 15: Nat door de regen



Illustration 14: Het pad is ondergesneeuwt

We besluiten om uit te kijken naar een schuilplaats voor de nacht. Na een uurtje komen we op de Col du Calvaire de Lac Blanc (1144m). Er is hier een ski-piste, maar in deze tijd van het jaar is die niet open. Er is een herberg of twee maar die zijn niet open. De tenten op zetten in dit weer belooft een huzarenstukje te worden, daarbij komt nog dat iedereen het echt ijskoud heeft. We vinden echter een klein blokhutje dat blijkbaar gebruikt wordt om wat ski-materiaal te bewaren. Het is op slot, maar ik zet mijn schouder tegen de deur en voor we het weten zijn we binnen. Daar leggen we de elektriciteit aan zodat we ons wat kunnen warmen aan het elektrisch vuur (!). Buiten wordt het langzaam donker. Het blijft waaien en sneeuwen. Die avond eten we

macaroni met worstjes, kalkoen, Napolitaanse saus, tomaat en provençaalse kruiden. 's Avond slapen we allemaal samen in het hutje terwijl buiten het slechte weer blijft voortduren en Blomme en PJ een stuute willen smèren.



Illustration 17: In het blokhutje



Illustration 16: In het blokhutje

Een impressie van Pater Tom:

Koud en uitgewaaid, de ochtendstond heeft goud in de mond. Duidelijk een Belgisch spreekwoord, want hier is iedereen gewoon mottig.

"Vort ei van de dag", jawel, hij doet het em opnieuw: CARLU.

Bonhomme, meer voedsel daar, toch voordat we aankwamen. Bakker- en beenhouwerij beiden om 10h uitverkocht [nvdr. door ons wel te verstaan].

MANDELBURCHT VERHELPT FINANCIËLE CRISIS

Maar ons succes kan niet blijven duren. De balans in evenwicht brengend met de prachtige voormiddag, wordt gebracht door een Belgisch getint klimaat: REGEN met een Franse tint SNEEUW. En beren dat we zijn: blijven gaan!

Aan alles komt uiteindelijk een einde, dus eenmaal het te erge werd beëindigde Bolle de trekkende dag met een prachtige rechterschouderstoot.

BON NUIT!

Vrijdag 17 april: Col du Calvaire du Lac Blanc (1144m) – Colmar

We staan vandaag een uurtje later op, het weer is toch te slecht om al te vertrekken. Het mist (duh, we zitten in de wolken op de top van een berg), het waait en het is ijskoud. Blomme en PJ zijn er niet toe gekomen van een stuute te smèren en dus gaan ze om stoer te doen buiten een rondje lopen. In hun boxershort.

Het slechte weer heeft geen goede invloed op het humeur van sommigen (Blomme):




Illustration 18: Blomme jeunt zich!



Illustration 19: Jessyyyyyyyyyyyyyyyyyyyyyy!

Wakker worden in een te klein kotje is als kotsen in een ketel vol kokend frituurvet: lekker vettig en onaangenaam. De prettig gestoorde restjes energie uitputten in de 2m dikke sneeuw. Wind, sneeuw en regen: fuck off, ik kan der nie mjee tegen. Kee et zwo zwaar get. Gif mie nen Bicky of tel ma jen tanden.

Rond 10 uur hebben we dan toch het hutje wat opgeruimd en zijn we vertrokken richting le Lac Blanc. We dalen wat en komen onder de wolken terecht zodat we toch nog een mooi zicht hebben op het meer. Dit moet prachtig zijn bij mooi weer. Er



Illustration 21: Tsjoolen door mist en harde wind



Illustration 20: Het wijzerbordje op Gazon du Faing staat in het midden van een vijfertje ...

zweeft een helikopter stationair boven het water. Het lijkt wel een reddingshelikopter. We klimmen weer omhoog, richting wolken. Dit zou eigenlijk één van de mooiste stukjes van onze tocht moeten zijn. We wandelen een hele tijd over een bergrug (Gazon du Faing en Gazon de Faîte: 1302m), een vlak stuk grasland met weinige struiken met aan iedere kant steile kliffen. Het uitzicht moet prachtig zijn, ..., alleen jammer van de dichte mist, de harde wind en de occasionele motregen, ... Ik loop voorop en iedere tien minuten stop ik om te controleren of ze nog alle zeven achter mij zie. We wandelen bijna twee uren over dit stuk. Eenmaal we beginnen te dalen hebben we minder last van de wind en de mist maar is het pad volledig verdwenen onder meters sneeuw. We volgen de paaltjes die het pad afbakenen (dat denken we tenminste) en de voetsporen van mensen die ons voor geweest zijn, blijkbaar zijn we niet de enige zotten.



Illustration 22: Eenmaal onder wolken is het uitzicht wel prachtig




Illustration 23: Uitzicht bij het afdalen

Tegen 12 uur komen we aan op Roche du Tanet (1293m) en eten we ons middagmaal. We dalen verder af tot in Col de la Schlucht (1139m). Daar aangekomen blijken er een aantal hotels/café's/restaurants te zijn en zelfs een souvenirwinkel! Waarschijnlijk voor de nabijgelegen kabellift. Normaal zouden we nog drie uren verder moeten wandelen tot in Metzeral om daar de volgende dag de trein te nemen naar Straatsburg, maar wegens de vertraging door het slechte weer (en het slechte weer zelf) besluiten we om hier op de bus te wachten die ons naar Colmar zal brengen. Morgen kunnen we dan van daar met de trein naar Straatsburg. Om wat op te warmen gaan we iets gaan drinken (warme koffie en chocomelk met slagroom!!!) en daarna vragen we wat inlichtingen over de bus. Om hem zeker niet te missen staan we al ruim een half uur op voorhand langs beide kanten van de weg te wachten :-)



Illustration 24: Gezellig koffie drinken



Illustration 25: J&J proberen het telefoonhokje open te krijgen

In Colmar aangekomen zorgen we voor wat voorraad (we komen nog net op tijd toe in de Monoprix) en zoeken we een plaats ergens buiten de stad om onze tenten op te zetten. Onderweg komen we nog twee mooi meiden tegen die uit Australië blijken te komen. Ze laten ons weten in welke jeugdherberg ze logeren en in welke kamer we moeten zijn. Blijkt dit wel niet al te ver van onze campeerplaats te zijn zeker!

Of hoe Carlu het zou zeggen:

We keken op een straatplan toen twee er 2 LEKKERE meiden afkwamen die van Australië waren, ze zijn vriendelijk. Ze geven hun adres en willen dat we meegaan naar de jeugdherberg, maar dat mochten we niet van bolle :-).

's Avonds eten we rijst met worst en appelmoes en nuttigen we enige alcoholische dranken om de laatste avond te vieren. We feesten tot in de vroege uurtjes (lees: we vallen rond 12u van vermoeidheid als een blok in slaap).



Illustration 26: Julie & Jessy



Illustration 27: PJ, Carlu & Berre

Zaterdag 18 april: Colmar - Ingelmunster

Geen tijd om uit te slapen, we moeten onze trein halen! Tegen 9u vertrekken we in de richting van het centrum van Colmar. Rond 10u nemen we de trein naar Straatsburg. Daar aangekomen bezichtigen we de stad. Ook al wil niemand het geloven, Straatsburg is echt een mooie stad. Wegens het slechte weer is een stadsbezoek toch



Illustration 29: Straatsburg bezoeken



Illustration 28: Blomme ziet het weer helemaal zitten

wat minder leuk. Met veel moeite kan ik ze toch meesleuren, de stad in. Uiteindelijk vinden we zelfs een café (de bieracademie) waar ze Tripple Karmeliet van het vat hebben aan een schappelijke prijs! Een mens moet daarvoor in Frankrijk zijn ... Rond 18u nemen we de TGV van Straatsburg via Marne La Valle Chessy naar Rijsel (Lille Europe). Met de TGV zelf hebben we deze keer geen problemen, er gebeurt wel nog iets met Berre nadat we van trein gewisseld waren. Hier zijn eigen verslag:

Grote blunder van Brecht, was zagezegd zijn vest kwijt op de TGV. Grote paniek. De conducteur roept groot alarm en belt de andere TGV. Niets gevonden. Tot Brecht kijkt in zijn rugzak en hem daar vind.



Illustration 31: Onze twee (schijn?)heilige boontjes in de kerk



Illustration 30: Frituur Sint Joris, wat zouden wij zonder jou beginnen?

We gaan te voet naar Lille Flandres (alsof we nog niet genoeg gewandeld hebben) waar Lies (Freyne) en mijn vader ons opwachten om ons met de auto naar Ingelmunster te brengen. Op algemeen verzoek passeren we eerst nog eens langs

frituur Sint Joris waar ze héééle goeie frietjes hebben. We eten ze op in de chiro en maken er nog een aangename avond van!

Nog een stukje van PJ:

Vandaag was jammergenoeg onze laatste dag, maar dat deden we uiteraard met een brede lach. We vertrokken met de trein richting Strassbourg, die ouwe vuile hoer. Daar deden we nen tocht en dronken natuurlijk ook wat vocht. Maar nu zal ik stoppen met mijn rijm, want iedereen weet dat, ik ben een zwijn. Toen we in Straatsburg waren bezochten we winkels en kerken. Na een lange dag tsjoolen beslisten we naar de statie te gaan en namen de TGV richting Lille. Daar verveelden we ons natuurlijk wok niet, integendeel, we hebben het langste Van Dale woord uitgevonden: colarsexbobminmachineknopwinkelstraatkaneiwegverzorgerspETFabrikant.

Ik denk dat ik voor iedereen kan spreken als ik zeg dat het een prachtige tocht was en dat we echt grenzen verlegt hebben. Misschien volgend jaar opnieuw?

groetjes,

Bolle, Blomme, Tommy, Jessy, Julie, Berre, PJ & Carlu



SURVIVAL OF THE FITTEST: deel 2

Geheimschrift

Vershoven alfabet

Bij dit geheimschrift worden de letters van het alfabet een aantal plaatsen opgeschoven. Een bekend voorbeeld van dit geheimschrift werd lang geleden al gebruikt door Caesar: ROT3 (ROT staat voor rotatie, het alfabet wordt als het ware verdraaid). De drie staat voor het aantal plaatsen dat het alfabet verschoven wordt. De bovenste lijn is het alfabet in normale vorm en de onderste lijn is het alfabet in geheimschrift vorm.

A	B	C	D	E	F	G	H	I	J	K	L	M	N	O	P	Q	R	S	T	U	V	W	X	Y	Z
X	Y	Z	A	B	C	D	E	F	G	H	I	J	K	L	M	N	O	P	Q	R	S	T	U	V	W

De boodschap “CHIRO IS TOF” wordt dus: “ZEFOL FP QLC”.

Wat betekent “JXKABIYROZEQ”?

Lettersleutels

De sleutel van 3

Telkens neem je de derde letter uit de reeks. Bijvoorbeeld:

adufqna j ibefchosi r eum = uniform

De A-sleutel

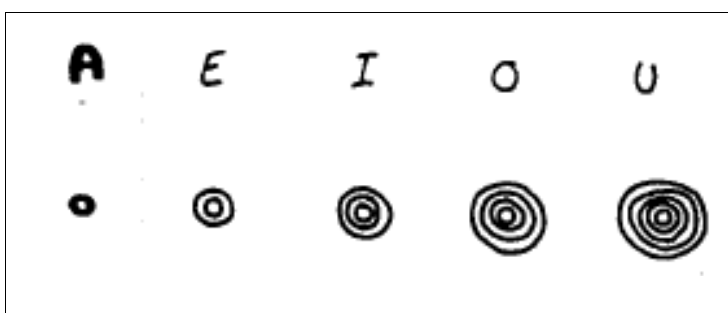
Neem alleen de letters na de letter A. Bijvoorbeeld:

mpagmaenka h aek l ma i amasac a hd f far a ia f at = geheimschrift
--

Symbolsleutels

Cirkelsleutel

Elke klinker geef je weer door een aantal cirkels. De eerste klinker “a” door 1 cirkel, de tweede “e” door 2 cirkels enzovoort. Het aantal strepen duidt op de zoveelste letter na de klinker. De cirkels met strepen geven dus de medeklinkers weer. Bijvoorbeeld:



⊘ ⊙ ⊙⊙ ⊙⊙⊙ ⊙⊙⊙⊙ = BOEK

Streepjescirkel

De cirkels kunnen ook vervangen worden door streepjes:

+ ≡ ≡≡ - ≡≡ = BIVAK

Letterrooster

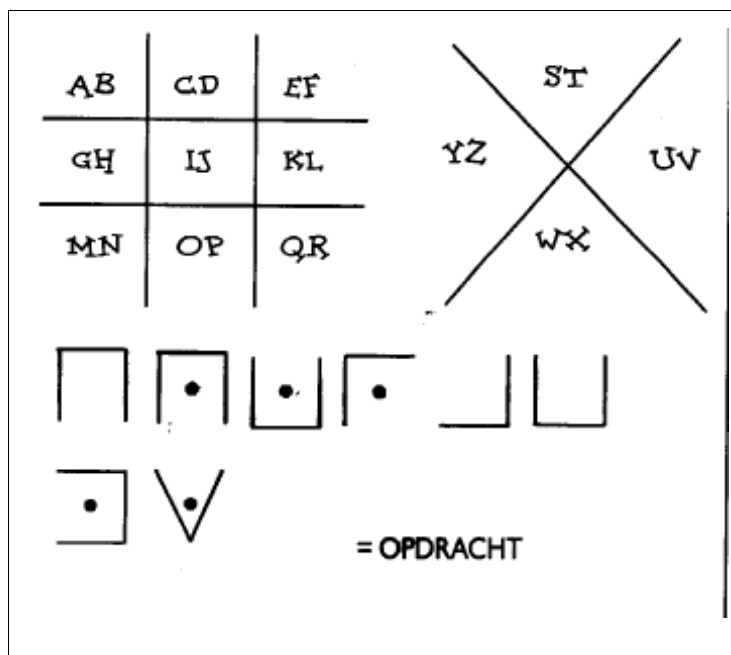
Met een wachtwoord van tien letters kan op een eenvoudige manier een geheimschrift gemaakt worden. Eerst maak je een rooster met daarin alle letters van het alfabet zonder de letter “y”. Dan schrijft je de eerste vijf letters van het woord bovenaan het rooster en de laatste vijf rechts of links van het rooster. Nu kun je met lettercoördinaten een tekst vertalen. Bijvoorbeeld:

C	H	I	R	O	
A	B	C	D	E	J
F	G	H	I	J	E
K	L	M	N	O	U
P	Q	R	S	T	G
U	V	W	X	Z	D

IE/OJ/OJ/IU = HEEM

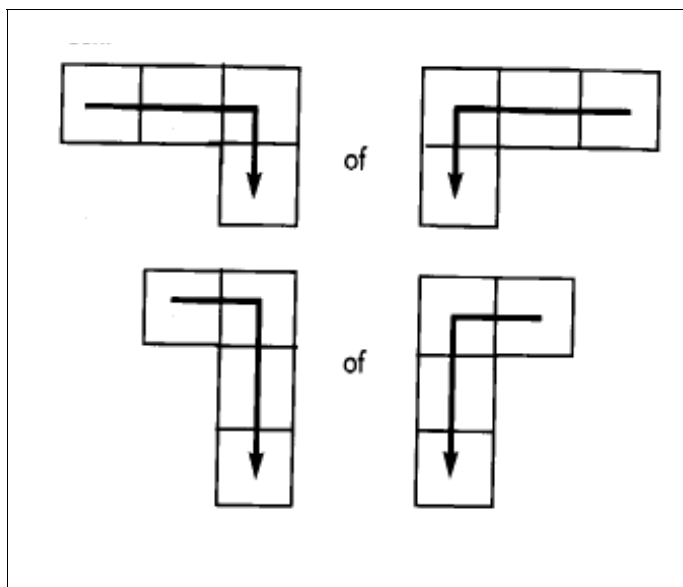
Hoeksleutel

De hoek wordt aangeduid en een puntje wijst telkens de tweede letter aan. Bijvoorbeeld:




Paardensprong

Je plaatst de letters van je bericht op een schaakbord. Hierbij ga je als volgt te werk: de eerste letter duid je aan met een sterretje. Vanop deze nieuwe plaats maak je telkens een paardensprong om de volgende letter van je boodschap te plaatsen. Een paardensprong is een vaste beweging uit het schaakspel. Een tekening zegt vaak meer dan duizend woorden:



Volgend voorbeeld illustreert alle mogelijke sprongen (16), vertrekkend vanuit de letter A. Je hebt zo acht mogelijke posities om de volgende letter te plaatsen. (gerasterd)



En nu een voorbeeldje:

s		a	e	k
n	c	e		a
	l	a	e	r
h	d	k	a	s
	f	t		r

s
l a a a n d e k e r k r e c h t
s a f

Om het nog wat moeilijker te maken kunnen de lege vakjes ook opgevuld worden met letters.

Chiro Mandelburcht viert Feest

INGELMUNSTER/IZEGEM – Met deze slogan begon Chiro Mandelburcht aan hun 46^{ste} werkjaar. De '46' werd '45' (cijfers zijn toch zo verwarrend) en een feestweekend werd vastgelegd. 10 en 11 april zou het worden. En of het wat werd..

Enkele verwarrende cijfers:

Mandelrock: 80 man (& vrouw), die samen zorgden voor de consumptie van 6 vaten Stella

Chiroshima: 999⁺ vrouw (& man) met een consumptiegedrag van 23 vaten en 200⁺ liters cocktail



MpirE zorgde voor de harde noten van de avond. De covergroep kwam speciaal vanuit het verre Nederland.

“Kgao achter nog ne cajong pistolé’s”



INGELMUNSTER – Er was eens één chiro, toen twee, (toen drie, daarna opnieuw twee) en op een dag ontmoetten ze elkaar! En het werd een heus eetfestijn.

Pistolé's: (1500!) check
kaas en hespe: yeps
yoghourt: check
mmmuesli: aha
fruit: ergens wel ja
chocolat: tijdelijk aanbod
volk: 250⁺ aanwezig

En ze aten nog lang en gelukkig de restjes op. Olé

“... Dit is het automatisch antwoordapparaat van de familie Opsomer-Stockman”

LEDEGEM – Heuglijk nieuws weergalmt in onze christelijke zielen: “op 21 augustus trouwt een der onzen!”

Vicky heeft gekozen om deze zomer het ruime sop te kiezen met het huwelijksbootje.

Stuurvrouw van dienst: Sophie.

Wij wensen hen een sprookjesachtige dag en een geweldig leven samen.



Het huwelijk gaat door op vrijdag 21 augustus, 16h45, te Ledegem.

Beste wensen kunnen steeds gemaïld worden naar liefde-is@chiromandelburcht.be!

Zangstonde

Een kamp is niets waard zonder een aangename sfeer. En wat beter dan een lied om te boel op te vrolijken. Hieronder alvast enkele proevertjes.

Gebed

Deze dient iedereen te kennen. Hij wordt steeds gezongen voor elke maaltijd. Na de eerste dag ken je hem vast al uit je hoofd.

*Voor spijs en drank
Voor dagelijks brood
Wij danken U oh Heer..*

(Deze tekst wordt gevolgd door een geklop op tafel volgens een bepaald stramien. Op kamp zelf zal dit wel duidelijk uitgelegd worden.)



Tekst: R. Pronk & J. Oppeneer, tekeningen: S. Oppeneer

't Zwien

Deze klassieker is waarschijnlijk velen bekend. Hieronder nog eens de tekst om verkeerde opvattingen te voorkomen.

*Het zwien is het schoonste der beesten,
Zonder varken wat zouden we zijn?
't Is nodig voor al onze feesten,
En 'k eet al eens geren van 't zwien.*

Refrein:

*Smout, vet, hespe en spek,
Hoofdvlees, koteletten en paté.
Worsten en bloeling en vette darms,
Schotelvlees en zwienepoot.*

*Hebt ge nog dat beestje zien slakken?
't Is altijd zo op zijn gemak.
Het jeunt hem in sop en in brokken,
Zijn pootjes staan ook in de bak.*

Refrein

*In 't zwienskot, ge zoudt daar
wegsleeren,
Niet dat de zwiens daarmee afzien.
Ze wroeten, zen't al om an't keren,
Hoe wilder, hoe schoonder om zien.*

Refrein

*Een plaatje da ook nog kan tellen
Voor 't 's winters ons vlees gereed te
doen:
Een schoon stukse zwienerauwélle,
Met kolen gestoofd in andjoen.
refrein*

*Die gerenaars, 'k' kan gene rieken,
En koeietong, 'k' wille gene meer zien.
En zwijg me van haze of kieken,
Maar geef mi een brokske van 't zwien.*

Op de tonen van "Trink, trink, Brüderlein, trink"
van Wilhelm Lindemann

Het land van Maas en Waal

Ook deze Vlaamse klassieker is vele ouders waarschijnlijk geen onbekende. Het is dolgedraaide schijf binnen onze chiro en we leren hem dan ook graag aan jullie aan.

*Onder de groene hemel in de blauwe zon
Speelt het blikken harmonie orkest in een grote regenton
Daar trekt over de heuvels en door het grote bos
De lange stoet de bergen in van het circus Jeroen Bosch
En we praten en we zingen en we lachen allemaal
Want daar achter de hoge bergen ligt het Land
Van Maas en Waal*

*Ik loop gearmd met een kater voorop
Daarachter twee konijnen met een trechter op hun kop
En dan de grote snoeshaan die legt een glazen ei
Wanneer je het schudt dan sneeuwt het op de Egmondse Abdij*

*Ik reik een meisje mijn koperen hand
Dan komen er twee Moren met hun slepen in de hand
Dan blaast er de fanfare ter ere van de schaar
Die trouwt met de vingerhoed, ze houden van elkaar*

*En onder de purperen hemel in de bruine zon
Speelt nog steeds het harmonie orkest in een grote regenton
Daar trekt over de heuvels en door het grote bos
De lange stoet de bergen in van het circus Jeroen Bosch
En we praten en we zingen en we lachen allemaal
Want daar achter de hoge bergen ligt het Land
Van Maas en Waal*

*We zijn aan de koning van Spanje ontsnapt
Die had ons in zijn bed en de provisiekast betrappt
We staken alle kerken met brandewijn in brand
't Is koudvuur, dus het geeft niet en het komt niet in de krant*

*Het leed is geleden, de horizon schijnt
Wanneer de doden dronken zijn en Pierlala verdwijnt
Dan steken we de loftrompet en ook de dikke draak
En eten 's avonds zandgebak op het feestje bij Klaas Vaak*

*En onder de gouden hemel in de zilveren zon
Speelt altijd het harmonie orkest in een grote regenton
Daar trekt over de heuvels en door het grote bos
De stoet voorgoed de bergen in van het circus Jeroen Bosch
En we praten en we zingen en we lach-ahahaha
Het Land van Maas en Waal*

Boudewijn de Groot

Vervolg

Deze drie voorgaande nummers zijn slechts enkelen van de velen die onze kelen zullen verslijten. Voor wie nu al reeds zijn Star Academy - Belgium got talent - Idool - stemmetje tot de hoogste sterren wil verheffen: gelieve dit enkel te doen als wij er niet bij zijn. Met dank

WEDSTRIJD

Allen die denken een of meerdere oplossingen te weten, mogen deze steeds mailen naar wedstrijd@chiromandelburcht.be.

De oplossingen verschijnen in het volgende P-iekske (1ste P-iekske werkjaar 2009-2010) en/of op onze website www.chiromandelburcht.be.

Woordzoeker

Op kamp gebeuren vele leuke dingen. Enkelen zijn hieronder voor jou opgesomd. Vind jij de volgende woorden in het rooster terug?

BBQ
BRIEVEN
DAGTOCHT
KAMPLIED
KOOKPLOEG
ROBIN HOOD
TREIN
VRIENDEN

BEVERLO
CASINO
FRIETJES
KAMPVERHAAL
LEEFGROEP
STADSSPEL
TWEEDAAGSE
ZWEMMEN

BOSSPEL
CHIRO MANDELBURCHT
GYMNASTIEK
KAMPVUUR
MEZENNESTJE
STAPELBED
VAKANTIE

Woorden kunnen zowel verticaal, horizontaal, diagonaal als omgekeerd voorkomen. Spaties worden in het kader gewoon weggelaten.

N	W	J	Y	X	L	A	A	H	R	E	V	P	M	A	K	W	X	C	Y
J	F	K	I	R	K	E	I	T	S	A	N	M	Y	G	N	B	N	S	O
T	N	D	A	G	T	O	C	H	T	S	T	A	P	E	L	B	E	D	W
G	H	K	P	M	S	J	O	E	R	B	S	M	X	B	X	J	A	R	Q
I	R	C	O	E	P	T	M	L	S	W	O	E	D	J	Q	O	M	M	X
N	D	V	R	O	O	V	A	N	B	G	I	S	W	O	J	M	D	S	S
F	U	R	E	U	K	R	U	D	V	B	A	D	S	J	L	M	I	D	A
X	A	I	I	N	B	P	G	U	S	S	E	A	S	P	S	N	W	P	E
O	E	E	T	D	I	L	L	F	R	S	J	V	D	H	E	M	N	S	S
W	J	N	N	D	D	O	E	O	E	S	P	H	E	E	W	L	D	B	Y
H	T	D	A	S	O	E	N	D	E	E	E	E	A	R	E	M	B	X	V
H	S	E	K	Q	B	O	I	E	N	G	L	J	L	N	L	W	G	F	O
O	E	N	A	B	E	R	H	L	M	A	C	E	T	I	T	O	T	S	A
B	N	U	V	B	L	W	I	N	P	M	M	Q	J	E	D	X	I	Y	I
N	N	I	Z	G	C	J	S	E	I	M	E	O	I	R	I	U	D	Q	Z
G	E	R	S	D	Y	N	N	U	V	B	A	W	R	T	E	R	E	J	F
N	Z	Q	L	A	T	M	M	B	Z	E	O	K	Z	I	N	K	F	H	S
D	E	R	P	G	C	M	F	U	O	I	N	R	D	O	H	J	A	X	B
Q	M	G	K	W	L	C	J	Q	N	Y	P	W	D	K	A	C	T	S	D
O	S	R	U	B	R	N	J	U	W	V	U	B	B	F	C	Q	Y	J	W

Zeg me wie ben jij..

Onderstaande afbeelding is een ruwe schatting hoe het kind er zou uitzien indien enkelen van onze leidingsploeg hun genen zouden kruisen. Zoals u zelf ook wel zult zien, doen ze dit beter niet..

Welke delen van het gezicht komen echter overeen met welke leid(st)er?


I.

Haar



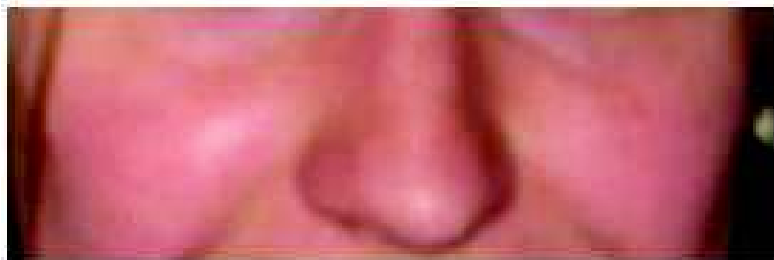
II.

Ogen



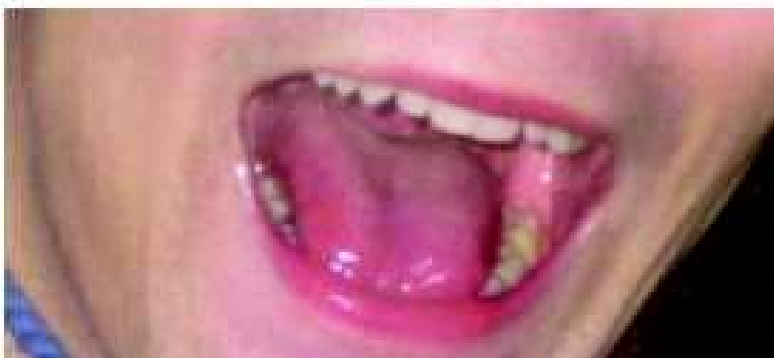
III.

Neus + Wangen



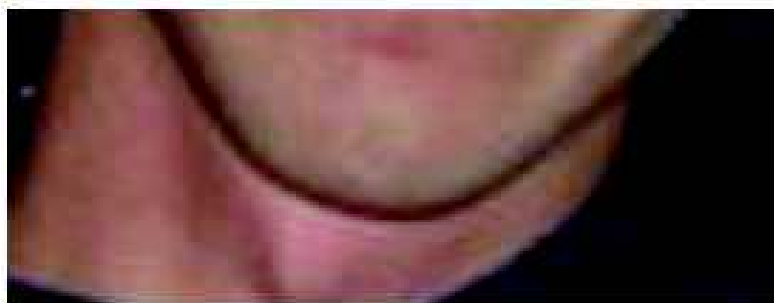
IV.

Mond



V.

Kin



De kat krabt de krollen van de trap (III)

Op een dag beseft een mens gewoon wat hij moet doen. Maar beseffen en begrijpen zijn toch nog net iets anders. Waarom anders twee woorden uitvinden als één volstaat.

Mijn besef kwam al op vroege leeftijd: "Ik ben geboren om te kunnen zeveren!"

Helaas schrijf je met zeveren nog geen verhaal. Vandaar dat ik u met enige pijn in het hart het laatste deel van mijn o zo slechte debuut presenteer. Geniet ervan..

Mensen die denken uit deze tekst (+ voorgaande (alhoewel de samenhang soms ver te zoeken is)) de persoon kunnen raden waarover ik het heb: mail ons naar wedstrijd@chiromandelburcht.be.

De laatste dagen van een tweejaarlijks event zijn ingezet. Nog even en ook onze vriend mag zichzelf tevree eens laten doorzakken. Weg van dat opgesloten gevoel en blij weer onder de mensen te kunnen komen, bereidt hij zich voor op zijn laatste examen. De inhoud van de envelop circuleert ergens ver in zijn achterhoofd..

Alle voorbereidende werken zijn in theorie geregeld. Enkel een verkeerde woordkeuze, een misvatting of een scheve borstel kunnen het geheel nu nog in de weg staan. Nog even en allen kunnen zijn werk aanschouwen..

De envelop wordt geopend. De inhoud werd reeds lang geruild voor een ander, eventueel zelfs belangrijker item.

De woorden zijn gelezen en al dan niet gememoriseerd. Het uiteindelijke examen zal nu zijn toekomst bepalen. Welke rol zal hij deze zomer moeten vertegenwoordigen? Wiens leven zal hij tot in de perfectie moeten naspelen..

De antwoorden zijn geschreven, de punten zijn geteld. De keuzes worden gekozen en ieder aanvaardt zijn lot.

Wordt hij de slechterik zoals zijn dromen hem al lang beloven, of blijft hij de redder in nood waarvoor ieder hem ziet..

U ziet het...

In Beverlo!

It don't matter if you're Black or White..

Als je het vanuit een ander standpunt bekijkt, zijn we dan niet allen gelijk. Uiteindelijk zijn het de kleurpotloden die een mens kleur geeft. Of niet soms?



OPLOSSINGEN PAAS-EDITIE

Hier vinden jullie de oplossingen terug van alle wedstrijden¹ van de paaseditie van het P-iekske (werkjaar 2008-2009)

Er was eens..

Blijkbaar zijn deze toch niet zo bekend als ze eruit zien. We proberen er nog eens drie:



I. Suzy Q



II. Freyne



III. Scampie

Winnaar

Van de aanzienlijke inzendingen die onze redactie ontving, werd de winnaar met 2 goede antwoorden:

Carine Defour.

Proficiat aan ons C'rine!

Doolhof

Na vele omwegen (zoals dat in onze streken tegenwoordig de gewoonte is), bleek dat de onderste weg de beste was.

Sudoku

7	4	3	9	8	2	6	5	1
5	6	9	7	1	4	3	2	8
8	2	1	6	5	3	7	9	4
1	5	7	3	6	8	9	4	2
2	8	6	4	7	9	1	3	5
3	9	4	5	2	1	8	7	6
9	7	8	1	4	5	2	6	3
4	3	2	8	9	6	5	1	7
6	1	5	2	3	7	4	8	9

¹ Uitgezonderd 'De kat krabt de krollen van de trap'

WEETJES

- Wist je dat Chiro Mandelburcht een nieuw hoogtepunt kent in zijn geschiedenis: Bolleke heeft een lief! Ze noemt Carmenneke en t'is een lieveke!
- Wist je dat Hollandse scoutsmeisjes een andere benaming gebruiken voor 'nagelklop'? SPIJKERMEPPEN!
- Wist je dat de Chiroshima Afterparty unaniem verkozen werd tot beste activiteit?
- Wist je dat een van onze nieuwe kookouders zelf een ex-chiro lid is!
- Beter één wist-je-datje in de hand, dan géén in de krant!
- Wist je dat de leiding soms tot 00u30 vergadert? Zoououououou!
- Wist je dat Skampie ne kji in de rapte naar Paris ging?
- Wist je dat Twone zin sleutels in een straatputje heeft laten vallen (zelfs met nektouwtje, speciaal om zulke zaken te voorkomen)?
- Wist je dat Sylver liever bestek in de riolen giet, dan af te wassen?
- Wist je dat Mathis, de zoon van ons nieuwe kookkoppel ons eveneens op kamp vergezelt?
- Wist je dat Tommy gehandicapt is (was)?
- Weißt du das Dreetn very good french parle?
- Wist je wa? Twa ni da!

